

**ESLINGA DE POLIESTER REDONDA SIN FIN**



Las "Eslingas VIKING" redondas sin-fin son un avance de tecnología para el manejo de cualquier carga que vaya a ser izada o jalada. Estas consisten en múltiples fibras de poliéster enrolladas en su circunferencia con una funda doble de poliéster.

La acumulación de estas fibras determinan la capacidad de carga, como se indica en la siguiente gráfica.






La construcción de fibras múltiples hace la Eslinga muy maleable y flexible, ideal para la aplicación de enlazada, ya que ésta se adapta perfectamente al contorno del objeto a cargar.

La doble funda de poliéster protege las fibras internas ya que éstas nunca entran en contacto con la carga, lo que nos da como resultado que no sufren ningún desgaste. Además una Eslinga redonda sin-fin puede ser utilizada en toda su superficie ya que puede ser rotada, obteniendo de esta forma una larga vida.

Todas las Eslingas redondas sin-fin tienen una "etiqueta", donde se indica su capacidad de carga.

La capacidad máxima a la ruptura es 5 veces la capacidad de carga. Las capacidades dependiendo del arreglo, están indicadas en la etiqueta.

**Capacidades de Carga**

COLOR DE FUNDA	CODIGO	DIAMETRO APROXIMADO	PESO APROXIMADO	VERTICAL	ENLAZADA	EN "U"	EN "U" A 60°	EN "U" A 45°
								
		Pulgadas	Lbs./Pie	KG	KG	KG	KG	KG
Violeta	VR1	0.60	0.20	1,179	943	2,359	2,041	1,833
Verde	VR2	0.80	0.32	2,404	1,923	4,808	4,128	3,357
Amarillo	VR3	1.00	0.44	3,810	3,048	7,620	6,577	5,352
Beige	VR4	1.20	0.50	4,808	3,856	9,616	8,301	6,804
Rojo	VR5	1.30	0.70	5,987	4,790	11,975	10,342	8,437
Naranja	VR6	1.40	0.80	7,212	5,770	14,424	12,474	10,206
Azul	VR7	1.55	1.05	9,616	7,711	19,232	16,647	13,562
Naranja	VR8	1.75	1.25	11,340	9,072	22,680	19,641	16,012
Naranja	VR9	1.95	1.75	14,061	11,249	28,123	24,358	19,867
Naranja	VR10	2.35	2.60	18,144	14,515	36,287	31,389	25,628
Naranja	VR11	3.15	2.85	23,995	19,196	47,990	41,549	33,929
Naranja	VR12	3.95	4.30	29,982	23,986	59,965	51,891	42,365
Naranja	VR13	4.80	5.45	40,823	32,659	81,647	70,670	57,697

**NUNCA EXCEDA LAS CAPACIDADES DE CARGA**

Las Eslingas Redondas VR 8 a VR 13 deberán ser de mínimo 6 pies para poder alcanzar la capacidad de carga.